

El Certificado de Movilidad Europass

“LA CASA ENCENDIDA”

1 de Marzo de 2010



Proceso para obtener el certificado de movilidad EUROPASS



A través de una aplicación informática que
centraliza el OAPEE

<https://www.oapee.es/europassmobility/>

OBJETIVO

**Que la persona interesada consiga su
certificado de movilidad Europass**

ESTADOS

Programa de aprendizaje permanente



Paso 0

La **institución de envío** y de **acogida** llegan a un **acuerdo** para realizar conjuntamente, una Acción de Movilidad

Todas las solicitudes deben hacerse a través de la **institución de envío**, en nombre del interesado.

Paso 1

El proceso comienza cuando el tutor (opcionalmente ayudado por el alumno interesado) empieza a rellenar los datos del certificado de movilidad Europass

La institución de envío **CUMPLIMENTA** los datos que le pide la aplicación:

- ✓ Datos de la persona que realiza la movilidad
- ✓ Datos de la institución de envío
- ✓ Datos de la institución de acogida
- ✓ Descripción del proyecto de movilidad

Paso2

La institución de envío **ENVÍA** el documento de Movilidad Europass a la institución de acogida

La institución de acogida **CUMPLIMENTA** los apartados 5a ó 5b:

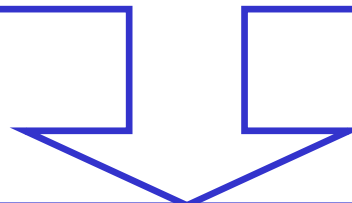
- ✓ Descripción de las capacidades y competencias adquiridas durante la estancia formativa (apartado 5a)
- ✓ Registro de los cursos seguidos y de las notas/créditos/créditos obtenidos (apartado 5b)

FIRMA (mediante un CÓDIGO DE FIRMA) el documento y lo remite a la institución de envío

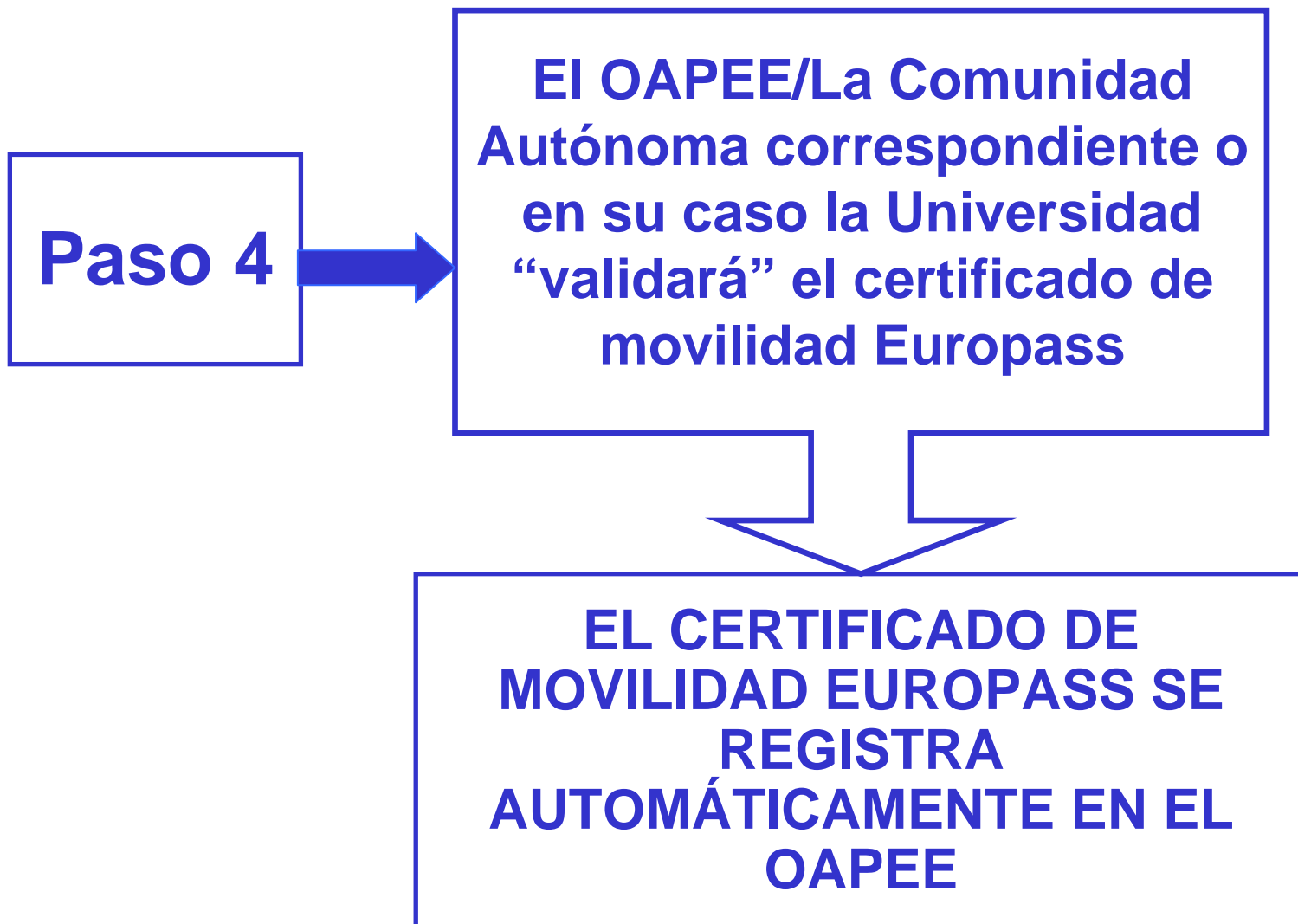
Paso 3



La persona autorizada
de la **institución de**
envío firma
electrónicamente el
certificado



A través del **DNI**
electrónico o
certificado de la FNMT





¿DÓNDE PUEDO CONSEGUIR MI CERTIFICADO DE MOVILIDAD EUROPASS?

Organismo Autónomo Programas
Educativos Europeos

A TRAVÉS DE LA WEB DEL OAPEE

<http://www.oapee.es/oapee/inicio/iniciativas/europass.html>

Organismo Autónomo Programas
Educativos Europeos



The screenshot shows the OAPEE website interface. At the top, there's a navigation bar with links: OAPEE, P&P, Iniciativas, Servicios, Novedades, and Convocatoria. The main content area is titled 'Iniciativas' and features a sidebar with a list of links including 'Bello europeo', 'Portfolio', 'Europass', 'Sección del Consejo de Europa', 'Intercambio puntual por puntual y estudios profesionales', 'Willingness', and 'Guía internacional de formación'. The main text area is titled 'Europass' and contains a description of the Europass initiative, its objectives, and a list of links for further information. The bottom of the page features a decorative swirl logo.



PARA QUE LA PERSONA INTERESADA/TUTOR CUMPLIMENTE EL CERTIFICADO DE MOVILIDAD

<https://www.oapee.es/europassmobility/tutor/>



europass

Europass Mobility

Europass Mobility - TUTORES -

Si ya tiene un usuario, pulse aquí:

Si todavía no dispone de usuario, pulse aquí:

© Copyright 2009
Europass Mobility
Todos los derechos reservados

DISTINTOS ESTADOS DE LA APLICACIÓN INFORMÁTICA



The screenshot shows the main menu of the Europass Mobility application. At the top, there is a banner with the Europass logo and the text 'Europass Mobility'. Below the banner, there is a home icon and the text 'Menú principal'. A button labeled 'Completar o modificar mis datos.' is visible. The main content area contains a list of seven items, each with a number in a box and a description. At the bottom, there is a button labeled 'Listar todos los certificados que me competen.' and a copyright notice for 2009.

Menú principal

Completar o modificar mis datos.

- 0** Nuevo certificado
- 1** Listados de certificados en estado borrador
- 2** Listados de certificados que se han enviado a las organizaciones de acogida para que sean completados y validados por éstas
- 3** Listados de certificados ya validados por las organizaciones de acogida y, por lo tanto, listos para ser enviados al firmante correspondiente
- 4** Listados de certificados pendientes de firma por parte del firmante correspondiente
- 5** Listados de certificados firmados y pendientes del visto bueno por parte de alguna comunidad autónoma, universidad u OAPEE
- 6** Listados de certificados registrados en el OAPEE (sólo se mostrarán aquellos certificados que me competen)

Listar todos los certificados que me competen.

Copyright 2009
Europass Mobility
Todas las derechos reservados



PARA FIRMAR EL CERTIFICADO DE MOVILIDAD A TRAVÉS DEL D.N.I. ELECTRÓNICO O FIRMA DIGITAL DE LA FNMT

<https://www.oapee.es/europassmobility/director/>



europass

Europass Mobility

Europass Mobility - Director -

Recuerde que para acceder necesita disponer de **DNI electrónico** o **certificado digital de la FNMT** instalado en su navegador.
Más información sobre la obtención del certificado **aquí**

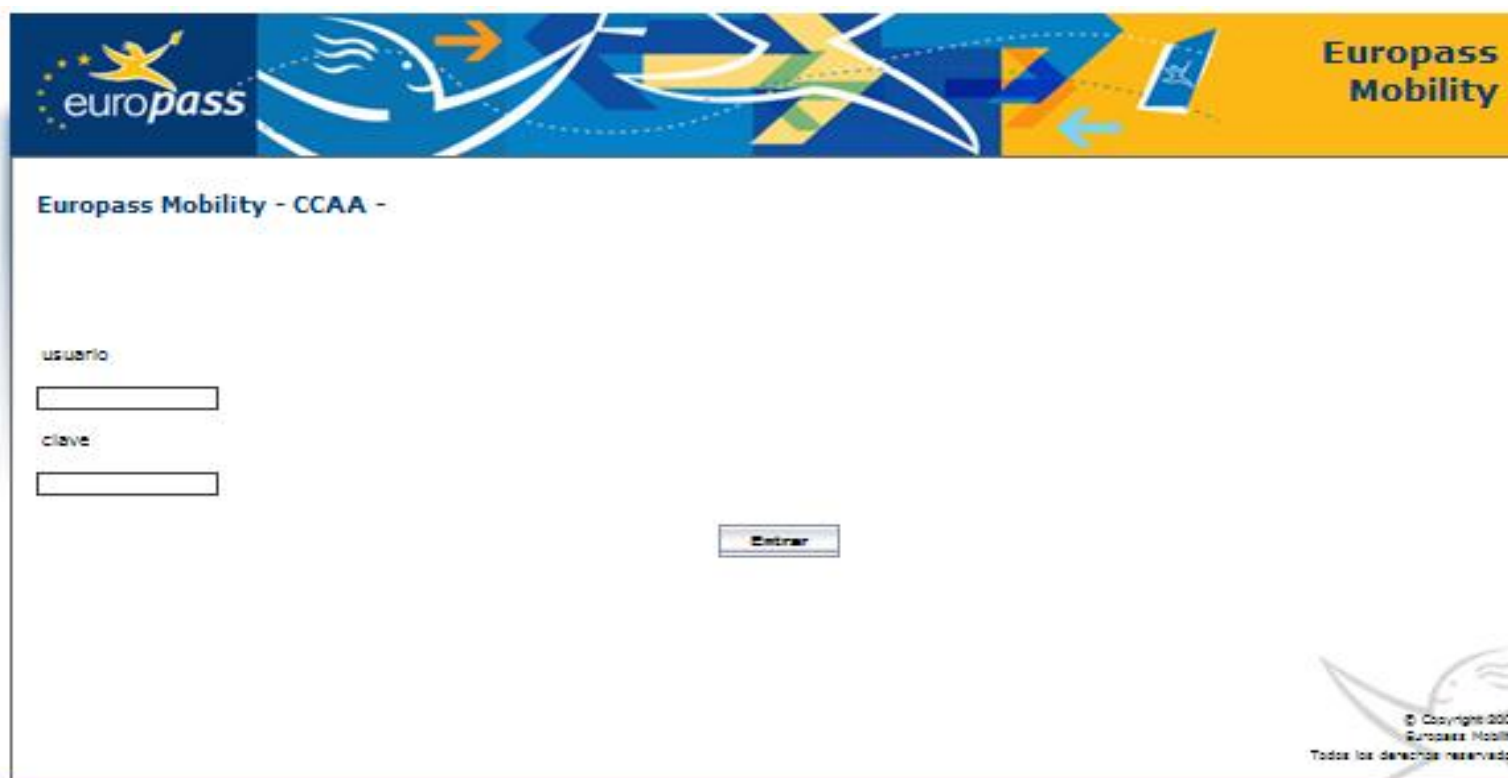
Entrar

© Copyright 2009
Europass Mobility
Todos los derechos reservados



PARA LA VALIDACIÓN DE LOS CERTIFICADOS DE MOVILIDAD POR EL OAPEE/CCAA

<http://www.oapee.es/europassmobility/ccaa/>



europass

Europass Mobility

Europass Mobility - CCAA -

usuario

clave

Entrar

© Copyright 2009
Europass Mobility
Todos los derechos reservados



PARA COMPROBAR EL REGISTRO DEL CERTIFICADO DE MOVILIDAD EUROPASS EN EL OAPEE

<https://www.oapee.es/europassmobility/>



Europass Mobility - Descargue su certificado -

Por favor, inserte su código de certificado

En español

En inglés

© Copyright 2009
Europass Mobility
Todos los derechos reservados